

SÉQUENCE : LES CONTRAIRES

Séance 1 : découverte de la notion avec les étiquettes

Page 2 et 3 : les 2 pages pour un binôme / groupe

Demander aux enfants de faire des paires . En milieu d'activité, demander à un enfant de nous faire une proposition. Valider.

Laisser les enfants continuer. Faire la mise en commun. Et dire ce qu'est un synonyme.

Séance 2 : texte.

Page 4 texte fluence + exercice

Séance 3 et 4 : exercices de réinvestissement.

Page 5 et 6 : fiches élève exercices

Page 7 , 8 leçon

affamé

Les contraires, séance 1

petit

Les contraires, séance 1

monter

Les contraires, séance 1

détester

Les contraires, séance 1

descendre

Les contraires, séance 1

sale

Les contraires, séance 1

malheureux

Les contraires, séance 1

propre

Les contraires, séance 1

riche

Les contraires, séance 1

désordonné

Les contraires, séance 1

ordonné

Les contraires, séance 1

grand

Les contraires, séance 1

adorer

Les contraires, séance 1

ennemi

Les contraires, séance 1

se lever

Les contraires, séance 1

rassasié

Les contraires, séance 1

heureux

Les contraires, séance 1

ami

Les contraires, séance 1

pauvre

Les contraires, séance 1

se coucher

Les contraires, séance 1

LES ANTONYMES découverte

Séance 1 : découverte du texte

La salade des mots contraires

Dans le jardin de Papi Henri, il y a des salades, des haricots, des tomates, des poireaux et encore plein d'autres légumes. Mais voilà, les limaces ont tout mangé. C'est la malchance du jardinier, dit Papi Henri. Il est très triste, incapable de retourner dans son jardin. Les limaces sont malaimées par tous les jardiniers du village. Elles détruisent tout, c'est impardonnable. Après tout, elles ne savent peut-être pas qu'elles rendent malheureux les jardiniers. Je devrai aller leur dire ! Oh et puis non ... ce serait inutile, les limaces ne parlent pas la même langue que moi. En tout cas il est désagréable de se lever un matin et de découvrir son jardin dans un tel état. J'espère que les légumes de Papi Henri vont vite repousser mais il dit que c'est impossible.... Tant pis, j'irai au marché acheter de beaux légumes à Papi Henri. Lorsque je lui ai annoncé, cela lui a redonné le sourire mais il m'a dit qu'il se débrouillerait autrement. Je n'aime pas ça mais je vais être obligé de désobéir à Papi Henri : les légumes c'est trop bon !

14

26

40

52

63

74

86

99

113

127

138

151

167

181

193

Lis ce texte en donnant le contraire des mots soulignés

incapable-> capable

désagréable->.....

désobéir ->.....

malheureux ->.....

impossible ->.....

Impardonnable->.....

LES ANTONYMES exercices

Exercice 1 : Relie chaque mot à son antonyme

vieux	●	●	lent
gentil	●	●	joyeux
triste	●	●	laid
rapide	●	●	vite
vide	●	●	jeune
beau	●	●	méchant

Exercice 2 : Colorie le bon antonyme.

loin	près	tirer	retirer	peu	beau	allumer	éteindre
	lointain		pousser		beaucoup		rallumer

Exercice 3 : Colorie de la même couleur les verbes qui sont des antonymes.

partir	se coucher	ranger	décoller	commencer	déranger
construire	atterrir	revenir	se lever	finir	détruire

Exercice 4 : Colorie de la même couleur les adjectifs qui sont des antonymes.

long	facile	vide	mouillé	visible	invisible
rempli	clair	difficile	court	sombre	sec

LES ANTONYMES *exercices*

Exercice 5 : Place les antonymes devant les mots.

enlever - faux - chaud - pareil

froid ->

différent ->.....

mettre ->.....

juste->

Exercice 6 : Réécris les phrases sur ton cahier en changeant le mot souligné par un antonyme.

1. Les chouettes vivent le jour.
2. Ce film que j'ai vu était triste.
3. Le maçon a détruit la maison.
4. Julie est descendu de la Tour Eiffel !

Exercice 7 : regarde l'exemple et trouve les antonymes .

Possible -> impossible

capable -> visible->.....

touchable ->..... poli ->

Exercice 8 : regarde l'exemple et trouve les antonymes .

heureux -> malheureux

habile -> chance ->.....

honnête ->..... ->

Exercice 8 : regarde l'exemple et trouve les antonymes .

rouler -> dérouler

monter -> nouer ->.....

placer -> former ->.....

LES ANTONYMES

Les antonymes

sont des mots de

sens contraire.

monter



(un verbe)

construire



(un verbe)

Un garçon




(un nom)

Le jour




(un nom)

petit



(un adjectif)

froid



(un adjectif)

- Des mots

antonymes sont

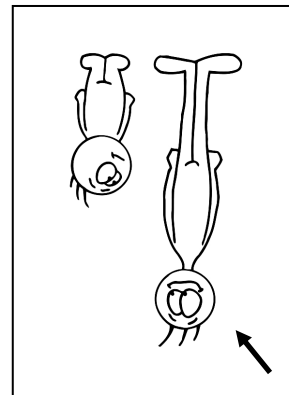
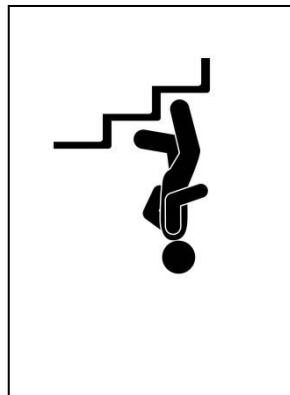

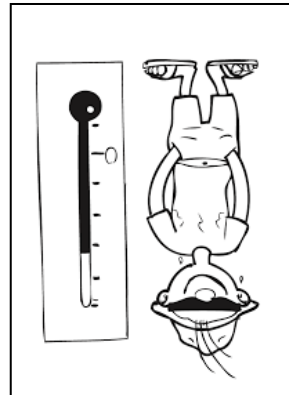





toujours de même

nature (nom, verbe,

adjectif...).

- Un mot peut avoir plusieurs antonymes

Pour le dire le contraire, on peut rajouter parfois un petit bout de mot devant le mot.



possible -> coller ->
poli -> agréable->

possible -> coller ->
poli -> agréable->