





7

LECTURE : Colorie le dessin en suivant les consignes .

1. L'éléphant est gris.
2. Le sac de la maman est bleu.
3. Le pantalon de la maman est rouge.
4. Les cheveux du garçon sont noirs.
5. Les cheveux de la maman sont jaunes.
6. Le pull du garçon est orange.



8

LECTURE : Colorie de la même couleur le dessin et le mot.



BANANE



DOMINO



POIRE



TOMATE



MARMITE


9

GRAMMAIRE : Recopie en séparant les mots .

Timéomangeunesalade.



Lesenfantsécriventunepoésie.



PRODUCTION D' ÉCRITS Ecris une phrase ou deux pour décrire l'image . Tu peux utiliser les mots suivants. Tu peux utiliser d'autres mots.

- feuilles
- garçon
- râteau
- ramasse
- arbre
- automne



.....

.....

.....

.....

ORTHOGRAPHE Remets les lettres dans l'ordre pour former les mots.



IECRES

\_\_\_\_\_



NOOIVL

\_\_\_\_\_



SEILAV

\_\_\_\_\_



ULLIEQ

\_\_\_\_\_



TIL

\_\_\_\_\_



EUBLL

\_\_\_\_\_



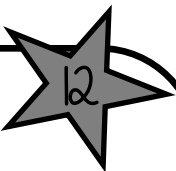
HUOC

\_\_\_\_\_



UINTL

\_\_\_\_\_



CALCUL Colorie de la même couleur ce qui va ensemble.

$10 + 6$	$10 + 4$	$10 + 2$			
14	19	12	18	16	15
$10 + 5$	$10 + 9$	$10 + 8$			



CALCUL : Calcule les doubles.

$0 + 0 = \dots$	$6 + 6 = \dots$
$1 + 1 = \dots$	$7 + 7 = \dots$
$2 + 2 = \dots$	$8 + 8 = \dots$
$3 + 3 = \dots$	$9 + 9 = \dots$
$4 + 4 = \dots$	$10 + 10 = \dots$
$5 + 5 = \dots$	



CALCUL : Calcule les petites soustractions.

$3 - 1 = \dots$	$6 - 5 = \dots$
$3 - 2 = \dots$	$4 - 2 = \dots$
$4 - 1 = \dots$	$5 - 5 = \dots$




NUMERATION : Complète les 3 suites.

$7 - 8 - \dots - \dots - \dots - \dots - \dots$


$17 - 16 - \dots - \dots - \dots - \dots - \dots$

$2 - 4 - 6 - \dots - \dots - \dots - \dots - \dots$



NUMERATION : Ecris le nombre qui vient avant et celui qui vient après.

.....9.....	.....14.....	.....7.....
.....19.....	.....3.....	.....17.....



GEOMETRIE : Relie les traits pour tracer des traits horizontaux.

- . - . - . - .	- . - . - . - .
- . - . - . - .	- . - . - . - .
- . - . - . - .	- . - . - . - .
- . - . - . - .	- . - . - . - .
- . - . - . - .	- . - . - . - .



CALCUL : Colorie selon le code couleur.

un : bleu

deux : rose



trois : orange

quatre : rouge

cinq : vert

six : jaune

sept : violet



NUMÉRATION : Relie les nombres à main levée pour former la licorne



Reproduis jusqu'au bout de la ligne :

l  
i  
li

Ecris les mots 4 fois

it  
uté  
île

Ecris la phrase en dessous.

Lili est allée sur une île .



Dessin libre