

# Plan de travail CP N°3

Du .....

Au .....

Lecture  
phonologie

Mathématiques  
géométrie

Grammaire/  
graphisme

Découverte du  
monde




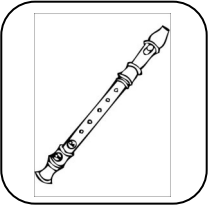




Appréciations :


Continue la frise

lecture



Colorie quand tu entends le son [f]



Entoure tous les f

L f f F l r l f m

F r J F f F t F f



Entoure toutes les graphies de f

famille *fil*le effacer enfant

France *for*êt fixer facile four



lecture





Lis et dessine

un sofa

une fée



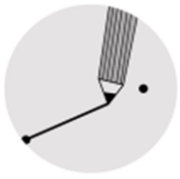
Coche quand tu entends f



--	--

--	--	--

--	--	--



Relie les différentes écritures des mots

forêt •

• CHEMINEE •

• feuille

automne •

• HALLOWEEN •

• hérisson

feuille •

• AUTOMNE •

• Halloween

hérisson •

• FORET •

• cheminée

châtaigne •

• HERRISSON •

• automne

cheminée •

• FEUILLE •

• forêt

Halloween •

• CHATAIGNE •

• châtaigne





Ecris.

s . . . . .

f . . . . .

fu . . . . .

fille . . . . .

la folie . . . . .

Une fée est sur le sofa .

## Grammaire



Colorie les majuscules et les points en rouge

Taoki est sur le sofa. La fée le salue. Il est affolé. Le rat a filé avec le fil. Taoki est lié avec le fil. Mais il est fort. Il a réussi!

Nombre de lignes :

Nombre de points:

Nombre de phrases:



Sépare avec des traits et écris la phrase

**Liliestdanslarue.**

---

---

---

---

---

---

---

---



# Mathématiques



Colorie selon le code couleur

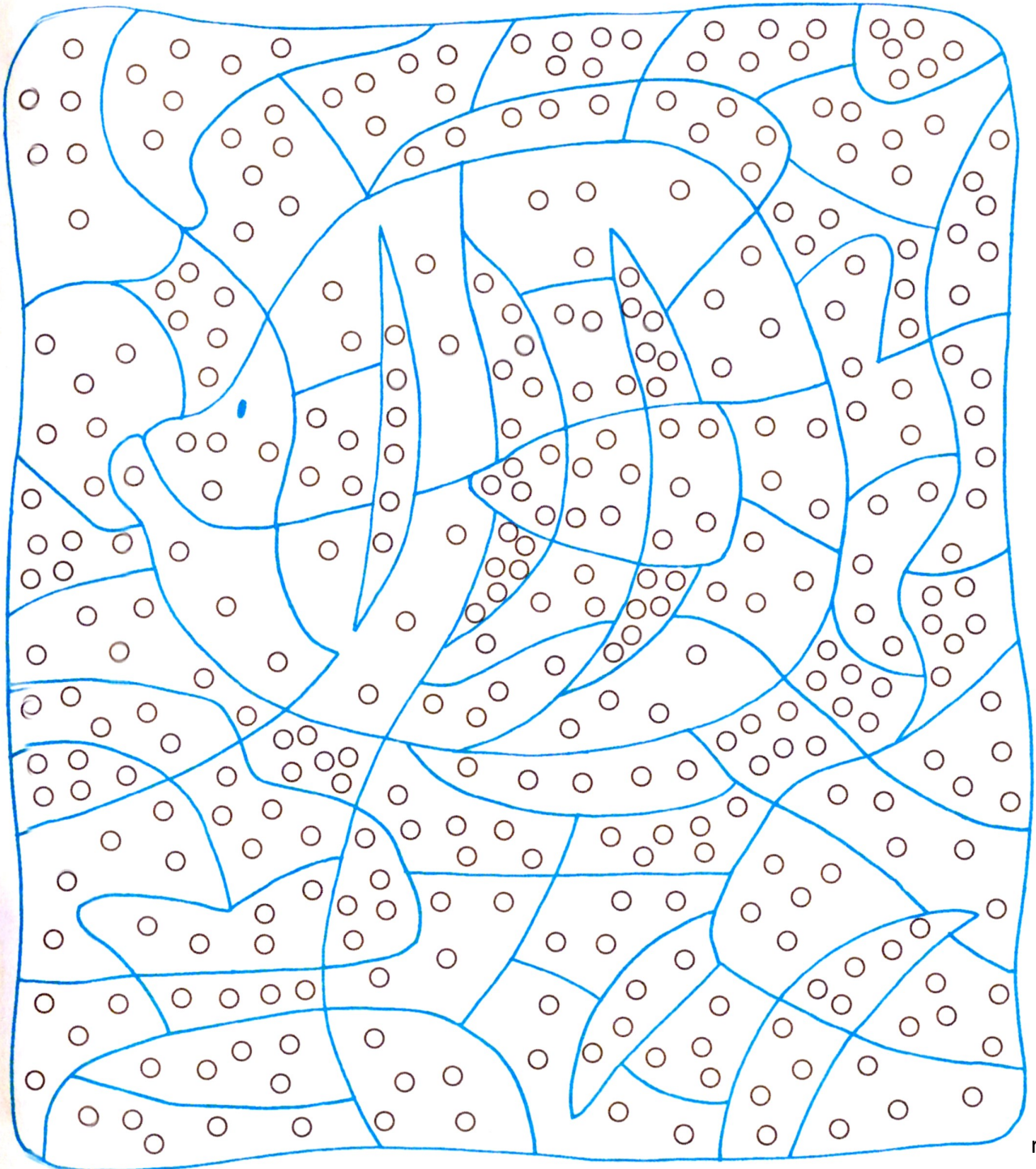
○○○○



○○○○○



○○○○○○



# Mathématiques



Calcule. Dessine si tu as besoin.

$4 - 1 = \dots\dots\dots$

$2 - 2 = \dots\dots\dots$

$4 - 2 = \dots\dots\dots$

$3 - 1 = \dots\dots\dots$

$5 - 1 = \dots\dots\dots$

$2 - 1 = \dots\dots\dots$



Complète la maison du 4 et du 5

4

---

---

---

---

---

5

---

---

---

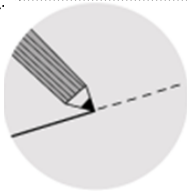
---

---


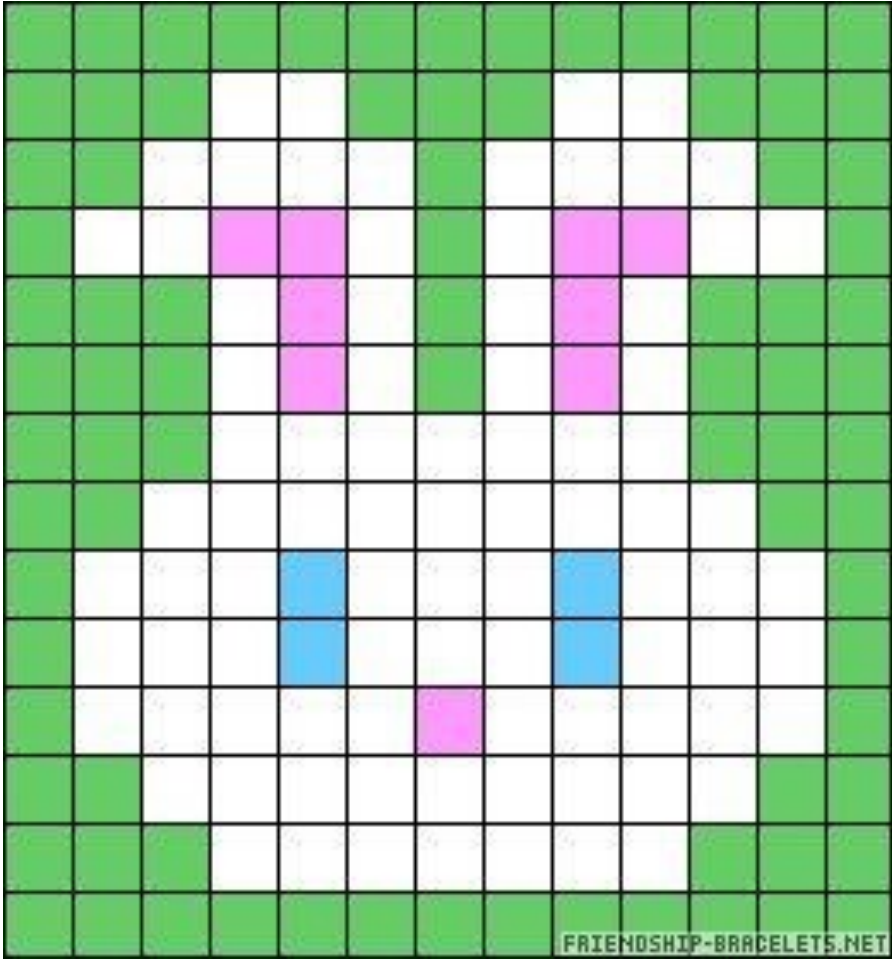
---



Géométrie



Colorie de la même manière



# Mathématiques



Range les nombres du plus petit au plus grand

6 - 9 - 1 - 3 - 5

→ 

--	--	--	--	--



Ecris les nombres de 1 à 5

1					
2					
3					
4					
5					

Le temps



Réécris les mots de  
la semaine à  
l'endroit

IDNUL

IDRAM

IDERCREM

IDUEJ

IDERDNEV

IDEMAS

EHCNAMID

Handwriting practice lines for the words IDNUL, IDRAM, IDERCREM, IDUEJ, IDERDNEV, IDEMAS, and EHCNAMID. Each word is followed by a set of four horizontal lines with a vertical midline to guide letter height and placement.

Dessin libre



Dessine une sorcière

A large, empty rounded rectangular box intended for drawing.